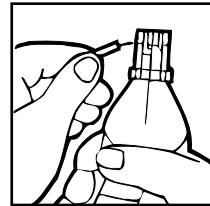
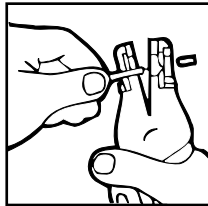
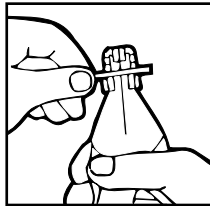




**Stripmaster<sup>®</sup>**

**Wire Stripper**  
**Abisolierwerkzeug**  
**Pince á Dénuder**

**Pelacable**  
**Spelatrice**  
**Skaltång**



- (GB) Place wire in jaws in proper blade hole.  
Squeeze handles to strip wire.  
Release handle pressure to open jaws.
- (D) Leitung in entsprechendes Führungsloch einlegen.  
Griffe zusammendrücken, Mantel wird abgesetzt.  
Griffe loslassen, Zange öffnen sich.
- (F) Placer juste la fil dans la bonne alvirole.  
Serrer les poignées pour dénuder le fil.  
Relâcher les poignées pour ouvrir les lames.
- (I) Introdurre il filo nel foro di spelatura tra le ganasce.  
Stringere i manici per spellare il filo.  
Rilasciare la pressione sui manici per aprire le ganasce.
- (E) Colocar el cable en el agujero adecuado de las cuchillas.  
Apretar las manijas para pelar el cable.  
Afloje las manijas para abrir el pelacables.
- (SW) För in kabeln i ette lämpligt uttag.  
Tryck ihop skänklarna för att skala av isoleringen.  
Öppna genom att lätta på trycket på skänklarna.

**IDEAL INDUSTRIES, INC.**

Sycamore, IL 60178, U.S.A.

800-304-3578 Customer Assistance

[www.idealindustries.com](http://www.idealindustries.com)

**ND 1162-2**

Made in U.S.A.